

CUENTA AHORRO-INVERSION-FINANCIAMIENTO

CONSOLIDADO:		- En Pesos -		
CONCEPTO	RECAUDADO/ DEVENGADO PRESUPUESTARIO	RECAUDADO/ DEVENGADO NO PRESUPUESTARIO	RECAUDADO/ DEVENGADO TOTAL	
I - INGRESOS CORRIENTES	14.297.197.693,37	90.859.919,11	14.388.057.612,48	
- Ingresos no Tributarios	1.239.406.556,06	0,00	1.239.406.556,06	
- Rentas de Bs. y Serv. de las Adm. Pub.	0,00	0,00	0,00	
- Rentas de la Propiedad	0,00	0,00	0,00	
- Transferencias Corrientes	12.980.101.223,00	0,00	12.980.101.223,00	
Del Sector Privado	0,00	0,00	0,00	
Del Sector Público	12.980.101.223,00	0,00	12.980.101.223,00	
De la Administración Nacional (ver Cuadro 10.1.1)	12.980.101.223,00	0,00	12.980.101.223,00	
Del Tesoro Nacional	12.976.426.223,00	0,00	12.976.426.223,00	
De Crédito Externo	3.675.000,00	0,00	3.675.000,00	
Otras Fuentes de Financiamiento	0,00	0,00	0,00	
Del Sector Público Empresarial	0,00	0,00	0,00	
De provincias y municipios	0,00	0,00	0,00	
Del Sector externo	0,00	0,00	0,00	
-Otros	77.689.914,31	90.859.919,11	168.549.833,42	
II - GASTOS CORRIENTES	12.727.886.474,85	265.868.399,06	12.993.754.873,91	
- Gastos de Consumo	12.526.991.479,62	265.844.942,20	12.792.836.421,82	
Remuneraciones	11.238.128.551,99	0,00	11.238.128.551,99	
Bienes y Servicios	1.288.862.927,63	0,00	1.288.862.927,63	
Variación de Existencias	0,00	0,00	0,00	
Depreciaciones y Amortizaciones	0,00	265.844.942,20	265.844.942,20	
Otros Gastos	0,00	0,00	0,00	
- Rentas de la Propiedad	0,00	0,00	0,00	
Intereses	0,00	0,00	0,00	
Otras Rentas	0,00	0,00	0,00	
- Otros Gastos Corrientes	0,00	23.456,86	23.456,86	
- Transferencias Corrientes	200.894.995,23	0,00	200.894.995,23	
Al Sector Privado	200.894.995,23	0,00	200.894.995,23	
Al Sector Público	0,00	0,00	0,00	
Al Sector Externo	0,00	0,00	0,00	
III - RESULTADO ECONÓMICO (I-II)	1.569.311.218,52	-175.008.479,95	1.394.302.738,57	
IV - RECURSOS DE CAPITAL	0,00	620.678.239,94	620.678.239,94	
- Recursos Propios de Capital	0,00	620.678.239,94	620.678.239,94	
Ventas de Activos	0,00	0,00	0,00	
Disminución de Existencias	0,00	355.376.570,96	355.376.570,96	
Incremento de las Depreciaciones y Amortizaciones Acumuladas	0,00	265.301.668,98	265.301.668,98	
- Transferencias de Capital	0,00	0,00	0,00	
Del Sector Privado	0,00	0,00	0,00	
Del Sector Público	0,00	0,00	0,00	
De la Administración Nacional	0,00	0,00	0,00	
Del Sector Público Empresarial	0,00	0,00	0,00	
De provincias y municipios	0,00	0,00	0,00	
Del Sector externo	0,00	0,00	0,00	
- Disminución de la Inv. Financiera	0,00	0,00	0,00	
Venta de Acciones y Participaciones de Capital	0,00	0,00	0,00	
V - GASTOS DE CAPITAL	1.007.203.401,72	354.809.840,88	1.362.013.242,60	
- Inversión Real Directa	1.007.203.401,72	354.809.840,88	1.362.013.242,60	
Incremento de Existencias	0,00	0,00	0,00	
Otras Inversiones Reales Directas	1.007.203.401,72	354.809.840,88	1.362.013.242,60	
- Transferencias de Capital	0,00	0,00	0,00	
Al Sector Privado	0,00	0,00	0,00	
Al Sector Público	0,00	0,00	0,00	
Al Sector Externo	0,00	0,00	0,00	
- Inversión Financiera	0,00	0,00	0,00	
VI - TOTAL RECURSOS (I+IV)	14.297.197.693,37	711.538.159,05	15.008.735.852,42	
VII - TOTAL GASTOS (II+V)	13.735.089.876,57	620.678.239,94	14.355.768.116,51	
VIII - RESULTADO FINANCIERO	562.107.816,80	90.859.919,11	652.967.735,91	
IX - FUENTES FINANCIERAS	13.735.089.876,57	2.721.321.320,83	16.456.411.197,40	
- Disminución de la Inv. Financiera	13.735.089.876,57	2.721.321.320,83	16.456.411.197,40	
Disminución de Disponibilidades	13.735.089.876,57	2.337.397.354,59	16.072.487.231,16	
Disminución de las Inversiones Financieras Temporarias	0,00	0,00	0,00	
Venta de Títulos y Valores	0,00	0,00	0,00	
Disminución de Otros Activos Financieros	0,00	0,00	0,00	
- Endeudamiento Público e Incremento de Otros Pasivos	0,00	383.923.966,24	383.923.966,24	
Deuda Pública y Préstamos	0,00	0,00	0,00	
Incremento de Otros Pasivos	0,00	0,00	0,00	
Incremento de Previsiones	0,00	0,00	0,00	
Incremento de Pasivos Diferidos	0,00	0,00	0,00	
Incremento por Pasivos no contabilizados	0,00	0,00	0,00	
Incremento de Fondos de Terceros	0,00	0,00	0,00	
Deuda Exigible	0,00	0,00	0,00	
Otros Pasivos	0,00	0,00	0,00	
- Incremento del Patrimonio	0,00	0,00	0,00	
Desafectación de Deuda Exigible	0,00	0,00	0,00	
Otros - A.R.E.A.	0,00	0,00	0,00	
X - APLICACIONES FINANCIERAS	14.297.197.693,37	2.812.181.239,94	17.109.378.933,31	
- Inversión Financiera	14.297.197.693,37	2.812.181.239,94	17.109.378.933,31	
Incremento de Disponibilidades	13.744.218.197,37	0,00	13.744.218.197,37	
Incremento de Inversiones Financieras Temporarias	0,00	2.812.181.239,94	2.812.181.239,94	
Títulos, Valores y Aportes Capital	0,00	0,00	0,00	
Transferencias a Cobrar	552.979.496,00	0,00	552.979.496,00	
Incremento de Otros Activos Financieros	0,00	0,00	0,00	
- Amortización de Deudas y Disminución de Otros Pasivos	0,00	0,00	0,00	
Deuda Pública y Préstamos	0,00	0,00	0,00	
Disminución de Otros Pasivos	0,00	0,00	0,00	
Disminución de Pasivos Diferidos	0,00	0,00	0,00	
Pago de Deuda Exigible	0,00	0,00	0,00	
Desafectación de Deuda Exigible	0,00	0,00	0,00	
Fondos de Terceros	0,00	0,00	0,00	
Otros	0,00	0,00	0,00	
Cancelación de Otros Pasivos	0,00	0,00	0,00	
- Disminución del Patrimonio	0,00	0,00	0,00	
A.R.E.A.	0,00	0,00	0,00	
Otros	0,00	0,00	0,00	

  
 FIRMA  
**C.P. LIDIA GAYO**  
 DIRECTORA GENERAL CONTABLE  
 UNIVERSIDAD NACIONAL DE MORENO

  
 FIRMA  
**Lic. GRACIELA CHAGE**  
 SECRETARIA ADMINISTRACION  
 UNIVERSIDAD NACIONAL DE MORENO

  
 FIRMA  
**Lic. ALEJANDRO ROBBA**  
 VICERRECTOR  
 UNIVERSIDAD NACIONAL DE MORENO

SAF: 865  
 Universidad Nacional de Moreno  
 Ejercicio: 2024  
 Fecha: 31/12/2024  
 Versión: 6

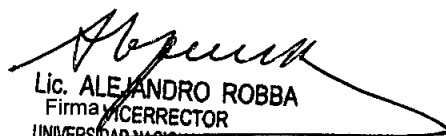
Cuadro 10.1.1

**CUENTA AHORRO-INVERSIÓN-FINANCIAMIENTO  
 UNIVERSIDADES NACIONALES**

- En pesos -

Fuente de Financiamiento	Transferencias Devengadas		N° de Norma	Entidad de Procedencia
	Corriente	Capital		
Tesoro Nacional	569.642.642,00			Ministerio de Capital Humano - SE
	635.561.418,00			Ministerio de Capital Humano - SE
	716.404.614,00			Ministerio de Capital Humano - SE
	762.415.003,00			Ministerio de Capital Humano - SE
	836.732.585,00			Ministerio de Capital Humano - SE
	1.261.515.016,00			Ministerio de Capital Humano - SE
	80.629.192,00			Ministerio de Capital Humano - SE
	25.159.570,00			Ministerio de Capital Humano - SE
	899.371.850,00			Ministerio de Capital Humano - SE
	483.775.152,00			Ministerio de Capital Humano - SE
	947.714.161,00			Ministerio de Capital Humano - SE
	963.632.983,00			Ministerio de Capital Humano - SE
	7.477.222,00			Ministerio de Capital Humano - SE
	1.315.164.450,00			Ministerio de Capital Humano - SE
	18.040.000,00			Ministerio de Capital Humano - SE
	97.487.048,00			Ministerio de Capital Humano - SE
	1.075.167.274,00			Ministerio de Capital Humano - SE
	68.412.648,00			Ministerio de Capital Humano - SE
	507.193.799,00			Ministerio de Capital Humano - SE
	1.151.950.100,00			Ministerio de Capital Humano - SE
	29.306.842,00			Ministerio de Capital Humano - SE
72.176.877,00			Ministerio de Capital Humano - SE	
85.330.476,00			Ministerio de Capital Humano - SE	
14.922.591,00			Ministerio de Capital Humano - SE	
351.029.210,00			Ministerio de Capital Humano - SE	
213.500,00			Secretaría de industria y desarrollo productivo	
<b>Subtotal</b>	<b>12.976.426.223,00</b>			
Crédito Externo	3.675.000,00		BID N° 3174/OC-AR	Ministerio de Producción
<b>Subtotal</b>	<b>3.675.000,00</b>			
Otras Fuentes de Financiamiento				
<b>Subtotal</b>	<b>0,00</b>			
<b>Total de la Administración Nacional</b>	<b>12.980.101.223,00</b>	<b>0,00</b>		

  
 C.P. VIDIA GAYO  
 DIRECTORA  
 GENERAL CONTABLE  
 UNIVERSIDAD NACIONAL DE MORENO

  
 Lic. ALEJANDRO ROBBA  
 FIRMA  
 VICERRECTOR  
 UNIVERSIDAD NACIONAL DE MORENO

GRACIELA C. HAGE  
 SECRETARIA ADMINISTRACION  
 UNIVERSIDAD NACIONAL DE MORENO

CUENTA AHORRO-INVERSION-FINANCIAMIENTO

FUENTE DE FINANCIAMIENTO: 11		- En Pesos-		
CONCEPTO	RECAUDADO/ DEVENGADO PRESUPUESTARIO	RECAUDADO/ DEVENGADO NO PRESUPUESTARIO	RECAUDADO/ DEVENGADO TOTAL	
I - INGRESOS CORRIENTES	12.976.212.723,00		12.976.212.723,00	
- Ingresos no Tributarios	0,00		0,00	
- Ventas de Bs. y Serv. de las Adm. Pub.	0,00		0,00	
- Rentas de la Propiedad	0,00		0,00	
- Transferencias Corrientes	12.976.212.723,00		12.976.212.723,00	
Del Sector Privado	0,00		0,00	
Del Sector Público	12.976.212.723,00		12.976.212.723,00	
De la Administración Nacional	12.976.212.723,00		12.976.212.723,00	
Del Tesoro Nacional	0,00		0,00	
De Crédito Externo	0,00		0,00	
Otras Fuentes de Financiamiento	0,00		0,00	
Del Sector Público Empresarial	0,00		0,00	
De provincias y municipios	0,00		0,00	
Del Sector externo	0,00		0,00	
Otros	0,00		0,00	
II - GASTOS CORRIENTES	11.916.459.862,02		11.916.459.862,02	
- Gastos de Consumo	11.858.232.561,41		11.858.232.561,41	
Remuneraciones	11.226.260.365,30		11.226.260.365,30	
Bienes y Servicios	631.972.196,11		631.972.196,11	
Variación de Existencias	0,00		0,00	
Depreciaciones y Amortizaciones	0,00		0,00	
Otros Gastos	0,00		0,00	
- Rentas de la Propiedad	0,00		0,00	
Intereses	0,00		0,00	
Otras Rentas	0,00		0,00	
- Otros Gastos Corrientes	0,00		0,00	
- Transferencias Corrientes	58.227.300,61		58.227.300,61	
Al Sector Privado	58.227.300,61		58.227.300,61	
Al Sector Público	0,00		0,00	
Al Sector Externo	0,00		0,00	
III - RESULTADO ECONÓMICO (I-II)	1.059.752.860,98		1.059.752.860,98	
IV - RECURSOS DE CAPITAL	0,00		0,00	
- Recursos Propios de Capital	0,00		0,00	
Ventas de Activos	0,00		0,00	
Disminución de Existencias	0,00		0,00	
Incremento de las Depreciaciones y Amortizaciones Acumuladas	0,00		0,00	
- Transferencias de Capital	0,00		0,00	
Del Sector Privado	0,00		0,00	
Del Sector Público	0,00		0,00	
De la Administración Nacional	0,00		0,00	
Del Sector Público Empresarial	0,00		0,00	
De provincias y municipios	0,00		0,00	
Del Sector externo	0,00		0,00	
- Disminución de la Inv. Financiera	0,00		0,00	
Venta de Acciones y Participaciones de Capital	0,00		0,00	
V - GASTOS DE CAPITAL	69.000.511,68		69.000.511,68	
- Inversión Real Directa	69.000.511,68		69.000.511,68	
Incremento de Existencias	0,00		0,00	
Otras Inversiones Reales Directas	69.000.511,68		69.000.511,68	
- Transferencias de Capital	0,00		0,00	
Al Sector Privado	0,00		0,00	
Al Sector Público	0,00		0,00	
Al Sector Externo	0,00		0,00	
- Inversión Financiera	0,00		0,00	
VI - TOTAL RECURSOS (I+IV)	12.976.212.723,00		12.976.212.723,00	
VII - TOTAL GASTOS (II+V)	11.985.460.373,70		11.985.460.373,70	
VIII - RESULTADO FINANCIERO	990.752.349,30		990.752.349,30	
IX - FUENTES FINANCIERAS	11.985.460.373,70		11.985.460.373,70	
- Disminución de la Inv. Financiera	11.985.460.373,70		11.985.460.373,70	
Disminución de Disponibilidades	11.985.460.373,70		11.985.460.373,70	
Disminución de las Inversiones Financieras Temporarias	0,00		0,00	
Venta de Títulos y Valores	0,00		0,00	
Disminución de Otros Activos Financieros	0,00		0,00	
- Endeudamiento Público e Incremento de Otros Pasivos	0,00		0,00	
Deuda Pública y Préstamos	0,00		0,00	
Incremento de Otros Pasivos	0,00		0,00	
Incremento de Previsiones	0,00		0,00	
Incremento de Pasivos Diferidos	0,00		0,00	
Incremento por Pasivos no contabilizados	0,00		0,00	
Incremento de Fondos de Terceros	0,00		0,00	
Deuda Exigible	0,00		0,00	
Otros Pasivos	0,00		0,00	
- Incremento del Patrimonio	0,00		0,00	
Desafectación de Deuda Exigible	0,00		0,00	
Otros - A.R.E.A.	0,00		0,00	
X - APLICACIONES FINANCIERAS	12.976.212.723,00		12.976.212.723,00	
- Inversión Financiera	12.976.212.723,00		12.976.212.723,00	
Incremento de Disponibilidades	12.423.446.727,00		12.423.446.727,00	
Incremento de Inversiones Financieras Temporarias	0,00		0,00	
Títulos, Valores y Aportes de Capital	0,00		0,00	
Transferencias a Cobrar	552.765.996,00		552.765.996,00	
Incremento de Otros Activos Financieros	0,00		0,00	
- Amortización de Deudas y Disminución de Otros Pasivos	0,00		0,00	
Deuda Pública y Préstamos	0,00		0,00	
Disminución de Otros Pasivos	0,00		0,00	
Disminución de Pasivos Diferidos	0,00		0,00	
Pago de Deuda Exigible	0,00		0,00	
Desafectación de Deuda Exigible	0,00		0,00	
Fondos de Terceros	0,00		0,00	
Otros	0,00		0,00	
Cancelación de Otros Pasivos	0,00		0,00	
- Disminución del Patrimonio	0,00		0,00	
A.R.E.A.	0,00		0,00	
Otros	0,00		0,00	

C.P. **UDIA GAYO**  
 DIRECTORA GENERAL  
 UNIVERSIDAD NACIONAL DE MORENO

Se certifica que el contenido de este documento es verídico y fiel a los datos que se encuentran en el sistema de información contable de la Universidad Nacional de Moreno.

**GRACIELA C. HAGE**  
 SECRETARIA ADMINISTRACION  
 UNIVERSIDAD NACIONAL DE MORENO

**Lic. ALEJANDRO ROBA**  
 VICERECTOR  
 UNIVERSIDAD NACIONAL DE MORENO

CUENTA AHORRO-INVERSION-FINANCIAMIENTO

FUENTE DE FINANCIAMIENTO: 12		- En Pesos-		
CONCEPTO	RECAUDADO/ DEVENGADO PRESUPUESTARIO	RECAUDADO/ DEVENGADO NO PRESUPUESTARIO	RECAUDADO/ DEVENGADO TOTAL	
I - INGRESOS CORRIENTES	1.314.221.470,37		1.314.221.470,37	
- Ingresos no Tributarios	1.239.406.556,06		1.239.406.556,06	
- Ventas de Bs. y Serv. de las Adm. Pub.	0,00		0,00	
- Rentas de la Propiedad	0,00		0,00	
- Transferencias Corrientes	0,00		0,00	
Del Sector Privado	0,00		0,00	
Del Sector Público	0,00		0,00	
De la Administración Nacional	0,00		0,00	
Del Tesoro Nacional	0,00		0,00	
De Crédito Externo	0,00		0,00	
Otras Fuentes de Financiamiento	0,00		0,00	
Del Sector Público Empresarial	0,00		0,00	
De provincias y municipios	0,00		0,00	
Del Sector externo	0,00		0,00	
- Otros	74.814.914,31		74.814.914,31	
II - GASTOS CORRIENTES	470.671.559,86		470.671.559,86	
- Gastos de Consumo	356.275.380,77		356.275.380,77	
Remuneraciones	0,00		0,00	
Bienes y Servicios	356.275.380,77		356.275.380,77	
Variación de Existencias	0,00		0,00	
Depreciaciones y Amortizaciones	0,00		0,00	
Otros Gastos	0,00		0,00	
- Rentas de la Propiedad	0,00		0,00	
Intereses	0,00		0,00	
Otras Rentas	0,00		0,00	
- Otros Gastos Corrientes	0,00		0,00	
- Transferencias Corrientes	114.396.179,09		114.396.179,09	
Al Sector Privado	114.396.179,09		114.396.179,09	
Al Sector Público	0,00		0,00	
Al Sector Externo	0,00		0,00	
III - RESULTADO ECONÓMICO (I-II)	843.549.910,51		843.549.910,51	
IV - RECURSOS DE CAPITAL	0,00		0,00	
- Recursos Propios de Capital	0,00		0,00	
Ventas de Activos	0,00		0,00	
Disminución de Existencias	0,00		0,00	
Incremento de las Depreciaciones y Amortizaciones Acumuladas	0,00		0,00	
- Transferencias de Capital	0,00		0,00	
Del Sector Privado	0,00		0,00	
Del Sector Público	0,00		0,00	
De la Administración Nacional	0,00		0,00	
Del Sector Público Empresarial	0,00		0,00	
De provincias y municipios	0,00		0,00	
Del Sector externo	0,00		0,00	
- Disminución de la Inv. Financiera	0,00		0,00	
Venta de Acciones y Participaciones de Capital	0,00		0,00	
V - GASTOS DE CAPITAL	439.968.935,28		439.968.935,28	
- Inversión Real Directa	439.968.935,28		439.968.935,28	
Incremento de Existencias	0,00		0,00	
Otras Inversiones Reales Directas	439.968.935,28		439.968.935,28	
- Transferencias de Capital	0,00		0,00	
Al Sector Privado	0,00		0,00	
Al Sector Público	0,00		0,00	
Al Sector Externo	0,00		0,00	
- Inversión Financiera	0,00		0,00	
VI - TOTAL RECURSOS (I+IV)	1.314.221.470,37		1.314.221.470,37	
VII - TOTAL GASTOS (II+V)	910.640.495,14		910.640.495,14	
VIII - RESULTADO FINANCIERO	403.580.975,23		403.580.975,23	
IX - PUENTES FINANCIERAS	910.640.495,14		910.640.495,14	
- Disminución de la Inv. Financiera	910.640.495,14		910.640.495,14	
Disminución de Disponibilidades	910.640.495,14		910.640.495,14	
Disminución de las Inversiones Financieras Temporarias	0,00		0,00	
Venta de Títulos y Valores	0,00		0,00	
Disminución de Otros Activos Financieros	0,00		0,00	
- Endeudamiento Público e Incremento de Otros Pasivos	0,00		0,00	
Deuda Pública y Préstamos	0,00		0,00	
Incremento de Otros Pasivos	0,00		0,00	
Incremento de Provisiones	0,00		0,00	
Incremento de Pasivos Diferidos	0,00		0,00	
Incremento por Pasivos no contabilizados	0,00		0,00	
Incremento de Fondos de Terceros	0,00		0,00	
Deuda Exigible	0,00		0,00	
Otros Pasivos	0,00		0,00	
- Incremento del Patrimonio	0,00		0,00	
Desafectación de Deuda Exigible	0,00		0,00	
Otros - A.R.E.A.	0,00		0,00	
X - APLICACIONES FINANCIERAS	1.314.221.470,37		1.314.221.470,37	
- Inversión Financiera	1.314.221.470,37		1.314.221.470,37	
Incremento de Disponibilidades	1.314.221.470,37		1.314.221.470,37	
Incremento de Inversiones Financieras Temporarias	0,00		0,00	
Títulos, Valores y Aportes Capital	0,00		0,00	
Transferencias a Cobrar	0,00		0,00	
Incremento de Otros Activos Financieros	0,00		0,00	
- Amortización de Deudas y Disminución de Otros Pasivos	0,00		0,00	
Deuda Pública y Préstamos	0,00		0,00	
Disminución de Otros Pasivos	0,00		0,00	
Disminución de Pasivos Diferidos	0,00		0,00	
Pago de Deuda Exigible	0,00		0,00	
Desafectación de Deuda Exigible	0,00		0,00	
Fondos de Terceros	0,00		0,00	
Otros	0,00		0,00	
Cancelación de Otros Pasivos	0,00		0,00	
- Disminución del Patrimonio	0,00		0,00	
A.R.E.A.	0,00		0,00	
Otros	0,00		0,00	

Se certifica que esta es una copia fiel del documento original de los datos.  
**C.P. LIDIA GAYO** L.C.  
 DIRECTORA GENERAL CONTABLE  
 UNIVERSIDAD NACIONAL DE MORENO

**Lic. ALEJANDRO ROBBA**  
 VICERRECTOR  
 UNIVERSIDAD NACIONAL DE MORENO

CUENTA AHORRO-INVERSION-FINANCIAMIENTO

FUENTE DE FINANCIAMIENTO: 13		- En Pesos -		
CONCEPTO	RECAUDADO/ DEVENGADO PRESUPUESTARIO	RECAUDADO/ DEVENGADO NO PRESUPUESTARIO	RECAUDADO/ DEVENGADO TOTAL	
I - INGRESOS CORRIENTES	0,00		0,00	
- Ingresos no Tributarios	0,00		0,00	
- Ventas de B. y Serv. de las Adm. Pub.	0,00		0,00	
- Rentas de la Propiedad	0,00		0,00	
- Transferencias Corrientes	0,00		0,00	
Del Sector Privado	0,00		0,00	
Del Sector Público	0,00		0,00	
De la Administración Nacional	0,00		0,00	
Del Tesoro Nacional	0,00		0,00	
De Crédito Externo	0,00		0,00	
Otras Fuentes de Financiamiento	0,00		0,00	
Del Sector Público Empresarial	0,00		0,00	
De provincias y municipios	0,00		0,00	
Del Sector externo	0,00		0,00	
Otras	0,00		0,00	
II - GASTOS CORRIENTES	0,00		0,00	
- Gastos de Consumo	0,00		0,00	
Remuneraciones	0,00		0,00	
Bienes y Servicios	0,00		0,00	
Variación de Existencias	0,00		0,00	
Depreciaciones y Amortizaciones	0,00		0,00	
Otros Gastos	0,00		0,00	
- Rentas de la Propiedad	0,00		0,00	
Intereses	0,00		0,00	
Otras Rentas	0,00		0,00	
- Otros Gastos Corrientes	0,00		0,00	
- Transferencias Corrientes	0,00		0,00	
Al Sector Privado	0,00		0,00	
Al Sector Público	0,00		0,00	
Al Sector Externo	0,00		0,00	
III - RESULTADO ECONÓMICO (I-II)	0,00		0,00	
IV - RECURSOS DE CAPITAL	0,00		0,00	
- Recursos Propios de Capital	0,00		0,00	
Ventas de Activos	0,00		0,00	
Disminución de Existencias	0,00		0,00	
Incremento de las Depreciaciones y Amortizaciones Acumuladas	0,00		0,00	
- Transferencias de Capital	0,00		0,00	
Del Sector Privado	0,00		0,00	
Del Sector Público	0,00		0,00	
De la Administración Nacional	0,00		0,00	
Del Sector Público Empresarial	0,00		0,00	
De provincias y municipios	0,00		0,00	
Del Sector externo	0,00		0,00	
- Disminución de la Inv. Financiera	0,00		0,00	
Venta de Acciones y Participaciones de Capital	0,00		0,00	
V - GASTOS DE CAPITAL	0,00		0,00	
- Inversión Real Directa	0,00		0,00	
Incremento de Existencias	0,00		0,00	
Otras Inversiones Reales Directas	0,00		0,00	
- Transferencias de Capital	0,00		0,00	
Al Sector Privado	0,00		0,00	
Al Sector Público	0,00		0,00	
Al Sector Externo	0,00		0,00	
- Inversión Financiera	0,00		0,00	
VI - TOTAL RECURSOS (I+IV)	0,00		0,00	
VII - TOTAL GASTOS (II+V)	0,00		0,00	
VIII - RESULTADO FINANCIERO	0,00		0,00	
IX - FUENTES FINANCIERAS	0,00		0,00	
- Disminución de la Inv. Financiera	0,00		0,00	
- Disminución de Disponibilidades	0,00		0,00	
- Disminución de las Inversiones Financieras Temporarias	0,00		0,00	
- Venta de Títulos y Valores	0,00		0,00	
- Disminución de Otros Activos Financieros	0,00		0,00	
- Endeudamiento Público e Incremento de Otros Pasivos	0,00		0,00	
Deuda Pública y Préstamos	0,00		0,00	
Incremento de Otros Pasivos	0,00		0,00	
Incremento de Previsiones	0,00		0,00	
Incremento de Pasivos Diferidos	0,00		0,00	
Incremento por Pasivos no contabilizados	0,00		0,00	
Incremento de Fondos de Terceros	0,00		0,00	
Deuda Exigible	0,00		0,00	
Otros Pasivos	0,00		0,00	
- Incremento del Patrimonio	0,00		0,00	
Desafectación de Deuda Exigible	0,00		0,00	
Otros - A.R.E.A.	0,00		0,00	
X - APLICACIONES FINANCIERAS	0,00		0,00	
- Inversión Financiera	0,00		0,00	
- Incremento de Disponibilidades	0,00		0,00	
- Incremento de Inversiones Financieras Temporarias	0,00		0,00	
- Títulos, Valores y Aportes Capital	0,00		0,00	
- Transferencias a Cobrar	0,00		0,00	
- Incremento de Otros Activos Financieros	0,00		0,00	
- Amortización de Deudas y Disminución de Otros Pasivos	0,00		0,00	
Deuda Pública y Préstamos	0,00		0,00	
Disminución de Otros Pasivos	0,00		0,00	
Disminución de Pasivos Diferidos	0,00		0,00	
Pago de Deuda Exigible	0,00		0,00	
Desafectación de Deuda Exigible	0,00		0,00	
Fondos de Terceros	0,00		0,00	
Otros	0,00		0,00	
- Cancelación de Otros Pasivos	0,00		0,00	
- Disminución del Patrimonio	0,00		0,00	
A.R.E.A.	0,00		0,00	
Otros	0,00		0,00	

Se certifica que se ha cumplido la obligación de presentar este informe de gestión.  
**C.P. LIDIA GAYO LIC. GRACIELA C. HAGE**  
 DIRECTORA GENERAL CONTABLE  
 UNIVERSIDAD NACIONAL DE MORENO

**DR. ALEJANDRO ROBBIA**  
 VICERRECTOR  
 UNIVERSIDAD NACIONAL DE MORENO

CUENTA AHORRO-INVERSION-FINANCIAMIENTO

FUENTE DE FINANCIAMIENTO: 14		- En Pesos -		
CONCEPTO	RECAUDADO/ DEVENGADO PRESUPUESTARIO	RECAUDADO/ DEVENGADO NO PRESUPUESTARIO	RECAUDADO/ DEVENGADO TOTAL	
I - INGRESOS CORRIENTES	2.875.000,00		2.875.000,00	
- Ingresos no Tributarios	0,00		0,00	
- Ventas de Bs. y Serv. de las Adm. Pub.	0,00		0,00	
- Rentas de la Propiedad	0,00		0,00	
- Transferencias Corrientes	0,00		0,00	
Del Sector Privado	0,00		0,00	
Del Sector Público	0,00		0,00	
De la Administración Nacional	0,00		0,00	
Del Tesoro Nacional	0,00		0,00	
De Crédito Externo	0,00		0,00	
Otras Fuentes de Financiamiento	0,00		0,00	
Del Sector Público Empresarial	0,00		0,00	
De provincias y municipios	0,00		0,00	
Del Sector externo	0,00		0,00	
- Otros	2.875.000,00		2.875.000,00	
II - GASTOS CORRIENTES	3.835.233,97		3.835.233,97	
- Gastos de Consumo	1.010.233,97		1.010.233,97	
Remuneraciones	0,00		0,00	
Bienes y Servicios	1.010.233,97		1.010.233,97	
Variación de Existencias	0,00		0,00	
Depreciaciones y Amortizaciones	0,00		0,00	
Otros Gastos	0,00		0,00	
- Rentas de la Propiedad	0,00		0,00	
Intereses	0,00		0,00	
Otras Rentas	0,00		0,00	
- Otros Gastos Corrientes	0,00		0,00	
- Transferencias Corrientes	2.825.000,00		2.825.000,00	
Al Sector Privado	2.825.000,00		2.825.000,00	
Al Sector Público	0,00		0,00	
Al Sector Externo	0,00		0,00	
III - RESULTADO ECONÓMICO (I-II)	-960.233,97		-960.233,97	
IV - RECURSOS DE CAPITAL	0,00		0,00	
- Recursos Propios de Capital	0,00		0,00	
Ventas de Activos	0,00		0,00	
Disminución de Existencias	0,00		0,00	
Incremento de las Depreciaciones y Amortizaciones Acumuladas	0,00		0,00	
- Transferencias de Capital	0,00		0,00	
Del Sector Privado	0,00		0,00	
Del Sector Público	0,00		0,00	
De la Administración Nacional	0,00		0,00	
Del Sector Público Empresarial	0,00		0,00	
De provincias y municipios	0,00		0,00	
Del Sector externo	0,00		0,00	
- Disminución de la Inv. Financiera	0,00		0,00	
Venta de Acciones y Participaciones de Capital	0,00		0,00	
V - GASTOS DE CAPITAL	2.822.561,42		2.822.561,42	
- Inversión Real Directa	2.822.561,42		2.822.561,42	
Incremento de Existencias	0,00		0,00	
Otras Inversiones Reales Directas	2.822.561,42		2.822.561,42	
- Transferencias de Capital	0,00		0,00	
Al Sector Privado	0,00		0,00	
Al Sector Público	0,00		0,00	
Al Sector Externo	0,00		0,00	
- Inversión Financiera	0,00		0,00	
VI - TOTAL RECURSOS (I+IV)	2.875.000,00		2.875.000,00	
VII - TOTAL GASTOS (II+V)	6.657.795,39		6.657.795,39	
VIII - RESULTADO FINANCIERO	-3.782.795,39		-3.782.795,39	
IX - FUENTES FINANCIERAS	6.657.795,39		6.657.795,39	
- Disminución de la Inv. Financiera	6.657.795,39		6.657.795,39	
- Disminución de Disponibilidades	6.657.795,39		6.657.795,39	
- Disminución de las Inversiones Financieras Temporarias	0,00		0,00	
- Venta de Títulos y Valores	0,00		0,00	
- Disminución de Otros Activos Financieros	0,00		0,00	
- Endeudamiento Público e Incremento de Otros Pasivos	0,00		0,00	
Deuda Pública y Préstamos	0,00		0,00	
Incremento de Otros Pasivos	0,00		0,00	
Incremento de Provisiones	0,00		0,00	
Incremento de Pasivos Diferidos	0,00		0,00	
Incremento por Pasivos no contabilizados	0,00		0,00	
Incremento de Fondos de Terceros	0,00		0,00	
Deuda Exigible	0,00		0,00	
Otros Pasivos	0,00		0,00	
- Incremento del Patrimonio	0,00		0,00	
Desafectación de Deuda Exigible	0,00		0,00	
Otros - A.R.E.A.	0,00		0,00	
X - APLICACIONES FINANCIERAS	2.875.000,00		2.875.000,00	
- Inversión Financiera	2.875.000,00		2.875.000,00	
- Incremento de Disponibilidades	2.875.000,00		2.875.000,00	
- Incremento de Inversiones Financieras Temporarias	0,00		0,00	
- Títulos, Valores y Aportes Capital	0,00		0,00	
- Transferencias a Cobrar	0,00		0,00	
- Incremento de Otros Activos Financieros	0,00		0,00	
- Amortización de Deudas y Disminución de Otros Pasivos	0,00		0,00	
Deuda Pública y Préstamos	0,00		0,00	
Disminución de Otros Pasivos	0,00		0,00	
Disminución de Pasivos Diferidos	0,00		0,00	
Pago de Deuda Exigible	0,00		0,00	
Desafectación de Deuda Exigible	0,00		0,00	
Fondos de Terceros	0,00		0,00	
Otros	0,00		0,00	
- Cancelación de Otros Pasivos	0,00		0,00	
- Disminución del Patrimonio	0,00		0,00	
A.R.E.A.	0,00		0,00	
Otros	0,00		0,00	



Se certifica que se ha realizado la presentación de resultados.  
**C.P. LIDIA GAYO** FIRMA  
**GRACIELA C. HAGE** FIRMA  
 GENERAL CONTABLE SECRETARÍA ADMINISTRACION  
 UNIVERSIDAD NACIONAL DE MORENO UNIVERSIDAD NACIONAL DE MORENO

**Lic. ALEJANDRO ROBBA**  
 VICERRECTOR  
 UNIVERSIDAD NACIONAL DE MORENO

CUENTA AHORRO-INVERSION-FINANCIAMIENTO

FUENTE DE FINANCIAMIENTO: 15		- En Pesos -		
CONCEPTO	RECAUDADO/ DEVENGADO PRESUPUESTARIO	RECAUDADO/ DEVENGADO NO PRESUPUESTARIO	RECAUDADO/ DEVENGADO TOTAL	
I - INGRESOS CORRIENTES	0,00		0,00	
- Ingresos no Tributarios	0,00		0,00	
- Ventas de B. y Serv. de las Adm. Pub.	0,00		0,00	
- Rentas de la Propiedad	0,00		0,00	
- Transferencias Corrientes	0,00		0,00	
Del Sector Privado	0,00		0,00	
Del Sector Público	0,00		0,00	
De la Administración Nacional	0,00		0,00	
Del Tesoro Nacional	0,00		0,00	
De Crédito Externo	0,00		0,00	
Otras Fuentes de Financiamiento	0,00		0,00	
Del Sector Público Empresarial	0,00		0,00	
De provincias y municipios	0,00		0,00	
Del Sector externo	0,00		0,00	
Otros	0,00		0,00	
II - GASTOS CORRIENTES	4.192.420,80		4.192.420,80	
- Gastos de Consumo	4.192.420,80		4.192.420,80	
Remuneraciones	0,00		0,00	
Bienes y Servicios	4.192.420,80		4.192.420,80	
Variación de Existencias	0,00		0,00	
Depreciaciones y Amortizaciones	0,00		0,00	
Otros Gastos	0,00		0,00	
- Rentas de la Propiedad	0,00		0,00	
Intereses	0,00		0,00	
Otras Rentas	0,00		0,00	
- Otros Gastos Corrientes	0,00		0,00	
- Transferencias Corrientes	0,00		0,00	
Al Sector Privado	0,00		0,00	
Al Sector Público	0,00		0,00	
Al Sector Externo	0,00		0,00	
III - RESULTADO ECONÓMICO (I-II)	-4.192.420,80		-4.192.420,80	
IV - RECURSOS DE CAPITAL	0,00		0,00	
- Recursos Propios de Capital	0,00		0,00	
Ventas de Activos	0,00		0,00	
Disminución de Existencias	0,00		0,00	
Incremento de las Depreciaciones y Amortizaciones Acumuladas	0,00		0,00	
- Transferencias de Capital	0,00		0,00	
Del Sector Privado	0,00		0,00	
Del Sector Público	0,00		0,00	
De la Administración Nacional	0,00		0,00	
Del Sector Público Empresarial	0,00		0,00	
De provincias y municipios	0,00		0,00	
Del Sector externo	0,00		0,00	
- Disminución de la Inv. Financiera	0,00		0,00	
Venta de Acciones y Participaciones de Capital	0,00		0,00	
V - GASTOS DE CAPITAL	25.320.514,73		25.320.514,73	
- Inversión Real Directa	25.320.514,73		25.320.514,73	
Incremento de Existencias	0,00		0,00	
Otras Inversiones Reales Directas	25.320.514,73		25.320.514,73	
- Transferencias de Capital	0,00		0,00	
Al Sector Privado	0,00		0,00	
Al Sector Público	0,00		0,00	
Al Sector Externo	0,00		0,00	
- Inversión Financiera	0,00		0,00	
VI - TOTAL RECURSOS (I+IV)	0,00		0,00	
VII - TOTAL GASTOS (II+V)	29.512.935,53		29.512.935,53	
VIII - RESULTADO FINANCIERO	-29.512.935,53		-29.512.935,53	
IX - FUENTES FINANCIERAS	29.512.935,53		29.512.935,53	
- Disminución de la Inv. Financiera	29.512.935,53		29.512.935,53	
- Disminución de Disponibilidades	29.512.935,53		29.512.935,53	
- Disminución de las Inversiones Financieras Temporarias	0,00		0,00	
- Venta de Títulos y Valores	0,00		0,00	
- Disminución de Otros Activos Financieros	0,00		0,00	
- Endeudamiento Público o Incremento de Otros Pasivos	0,00		0,00	
Deuda Pública y Préstamos	0,00		0,00	
Incremento de Otros Pasivos	0,00		0,00	
Incremento de Provisiones	0,00		0,00	
Incremento de Pasivos Diferidos	0,00		0,00	
Incremento por Pasivos no contabilizados	0,00		0,00	
Incremento de Fondos de Terceros	0,00		0,00	
Deuda Exigible	0,00		0,00	
Otros Pasivos	0,00		0,00	
- Incremento del Patrimonio	0,00		0,00	
Desafectación de Deuda Exigible	0,00		0,00	
Otros - A.R.E.A.	0,00		0,00	
X - APLICACIONES FINANCIERAS	0,00		0,00	
- Inversión Financiera	0,00		0,00	
Incremento de Disponibilidades	0,00		0,00	
Incremento de Inversiones Financieras Temporarias	0,00		0,00	
Títulos, Valores y Aportes Capital	0,00		0,00	
Transferencias a Cobrar	0,00		0,00	
Incremento de Otros Activos Financieros	0,00		0,00	
- Amortización de Deudas y Disminución de Otros Pasivos	0,00		0,00	
Deuda Pública y Préstamos	0,00		0,00	
Disminución de Otros Pasivos	0,00		0,00	
Disminución de Pasivos Diferidos	0,00		0,00	
Pago de Deuda Exigible	0,00		0,00	
Desafectación de Deuda Exigible	0,00		0,00	
Fondos de Terceros	0,00		0,00	
Otros	0,00		0,00	
- Cancelación de Otros Pasivos	0,00		0,00	
- Disminución del Patrimonio	0,00		0,00	
A.R.E.A.	0,00		0,00	
Otros	0,00		0,00	

Se certifica que se ha cumplido la verificación de los datos de registro.

FIRMA  FIRMA  FIRMA

**C.P. LIDIA GAVO** DIRECTORA GENERAL CONTABLE UNIVERSIDAD NACIONAL DE MORENO

**GRACIELA C. HAGE** SECRETARIA ADMINISTRACION UNIVERSIDAD NACIONAL DE MORENO



**Lic. ALEJANDRO ROBBIA** VICERRECTOR UNIVERSIDAD NACIONAL DE MORENO

CUENTA AHORRO-INVERSION-FINANCIAMIENTO

FUENTE DE FINANCIAMIENTO: 16		- En Pesos-		
CONCEPTO	RECAUDADO/ DEVENGADO PRESUPUESTARIO	RECAUDADO/ DEVENGADO NO PRESUPUESTARIO	RECAUDADO/ DEVENGADO TOTAL	
I - INGRESOS CORRIENTES	0,00		0,00	
- Ingresos no Tributarios	0,00		0,00	
- Ventas de B. y Serv. de las Adm. Pub.	0,00		0,00	
- Rentas de la Propiedad	0,00		0,00	
- Transferencias Corrientes	0,00		0,00	
Del Sector Privado	0,00		0,00	
Del Sector Público	0,00		0,00	
De la Administración Nacional	0,00		0,00	
Del Tesoro Nacional	0,00		0,00	
De Crédito Externo	0,00		0,00	
Otras Fuentes de Financiamiento	0,00		0,00	
Del Sector Público Empresarial	0,00		0,00	
De provincias y municipales	0,00		0,00	
Del Sector externo	0,00		0,00	
- Otros	0,00		0,00	
II - GASTOS CORRIENTES	327.563.707,95		327.563.707,95	
- Gastos de Consumo	302.461.623,00		302.461.623,00	
Bienes y Servicios	11.868.186,69		11.868.186,69	
Variación de Existencias	290.593.436,31		290.593.436,31	
Depreciaciones y Amortizaciones	0,00		0,00	
Otros Gastos	0,00		0,00	
- Rentas de la Propiedad	0,00		0,00	
Intereses	0,00		0,00	
Otras Rentas	0,00		0,00	
- Otros Gastos Corrientes	0,00		0,00	
- Transferencias Corrientes	25.102.084,95		25.102.084,95	
Al Sector Privado	25.102.084,95		25.102.084,95	
Al Sector Público	0,00		0,00	
Al Sector Externo	0,00		0,00	
III - RESULTADO ECONÓMICO (I-II)	-327.563.707,95		-327.563.707,95	
IV - RECURSOS DE CAPITAL	0,00		0,00	
- Recursos Propios de Capital	0,00		0,00	
Ventas de Activos	0,00		0,00	
Disminución de Existencias	0,00		0,00	
Incremento de las Depreciaciones y Amortizaciones Acumuladas	0,00		0,00	
- Transferencias de Capital	0,00		0,00	
Del Sector Privado	0,00		0,00	
Del Sector Público	0,00		0,00	
De la Administración Nacional	0,00		0,00	
Del Sector Público Empresarial	0,00		0,00	
De provincias y municipios	0,00		0,00	
Del Sector externo	0,00		0,00	
- Disminución de la Inv. Financiera	0,00		0,00	
Venta de Acciones y Participaciones de Capital	0,00		0,00	
V - GASTOS DE CAPITAL	448.411.614,16		448.411.614,16	
- Inversión Real Directa	448.411.614,16		448.411.614,16	
Incremento de Existencias	0,00		0,00	
Otras Inversiones Reales Directas	448.411.614,16		448.411.614,16	
- Transferencias de Capital	0,00		0,00	
Al Sector Privado	0,00		0,00	
Al Sector Público	0,00		0,00	
Al Sector Externo	0,00		0,00	
- Inversión Financiera	0,00		0,00	
VI - TOTAL RECURSOS (I+IV)	0,00		0,00	
VII - TOTAL GASTOS (II+V)	775.975.322,11		775.975.322,11	
VIII - RESULTADO FINANCIERO	-775.975.322,11		-775.975.322,11	
IX - FUENTES FINANCIERAS	775.975.322,11		775.975.322,11	
- Disminución de la Inv. Financiera	775.975.322,11		775.975.322,11	
Disminución de Disponibilidades	775.975.322,11		775.975.322,11	
Disminución de las Inversiones Financieras Temporarias	0,00		0,00	
Venta de Títulos y Valores	0,00		0,00	
Disminución de Otros Activos Financieros	0,00		0,00	
- Endeudamiento Público e Incremento de Otros Pasivos	0,00		0,00	
Deuda Pública y Préstamos	0,00		0,00	
Incremento de Otros Pasivos	0,00		0,00	
Incremento de Provisiones	0,00		0,00	
Incremento de Pasivos Diferidos	0,00		0,00	
Incremento por Pasivos no contabilizados	0,00		0,00	
Incremento de Fondos de Terceros	0,00		0,00	
Deuda Exigible	0,00		0,00	
Otros Pasivos	0,00		0,00	
- Incremento del Patrimonio	0,00		0,00	
Desafectación de Deuda Exigible	0,00		0,00	
Otros - A.R.E.A.	0,00		0,00	
X - APLICACIONES FINANCIERAS	0,00		0,00	
- Inversión Financiera	0,00		0,00	
Incremento de Disponibilidades	0,00		0,00	
Incremento de Inversiones Financieras Temporarias	0,00		0,00	
Títulos, Valores y Aportes Capital	0,00		0,00	
Transferencias a Cobrar	0,00		0,00	
Incremento de Otros Activos Financieros	0,00		0,00	
- Amortización de Deudas y Disminución de Otros Pasivos	0,00		0,00	
Deuda Pública y Préstamos	0,00		0,00	
Disminución de Otros Pasivos	0,00		0,00	
Disminución de Pasivos Diferidos	0,00		0,00	
Pago de Deuda Exigible	0,00		0,00	
Desafectación de Deuda Exigible	0,00		0,00	
Fondos de Terceros	0,00		0,00	
Otros	0,00		0,00	
Cancelación de Otros Pasivos	0,00		0,00	
- Disminución del Patrimonio	0,00		0,00	
A.R.E.A.	0,00		0,00	
Otros	0,00		0,00	

Se certifica que se ha cumplido la obligación de respaldo

FIRMA C.P. LIDIA GAYO DIRECTORA GENERAL CONTABLE UNIVERSIDAD NACIONAL DE MORENO

FIRMA Lic. GRACIELA C. HAGE SECRETARIA ADMINISTRACION UNIVERSIDAD NACIONAL DE MORENO

FIRMA Lic. ALEJANDRO ROBBA VICERRECTOR UNIVERSIDAD NACIONAL DE MORENO

CUENTA AHORRO-INVERSION-FINANCIAMIENTO

FUENTE DE FINANCIAMIENTO: 21		- En Pesos -		
CONCEPTO	RECAUDADO/ DEVENGADO PRESUPUESTARIO	RECAUDADO/ DEVENGADO NO PRESUPUESTARIO	RECAUDADO/ DEVENGADO TOTAL	
I - INGRESOS CORRIENTES	0,00		0,00	
- Ingresos no Tributarios	0,00		0,00	
- Ventas de Bs. y Serv. de las Adm. Pub.	0,00		0,00	
- Rentas de la Propiedad	0,00		0,00	
- Transferencias Corrientes	0,00		0,00	
Del Sector Privado	0,00		0,00	
Del Sector Público	0,00		0,00	
De la Administración Nacional	0,00		0,00	
Del Tesoro Nacional	0,00		0,00	
De Crédito Externo	0,00		0,00	
Otras Fuentes de Financiamiento	0,00		0,00	
Del Sector Público Empresarial	0,00		0,00	
De provincias y municipios	0,00		0,00	
Del Sector externo	0,00		0,00	
- Otros	0,00		0,00	
II - GASTOS CORRIENTES	0,00		0,00	
- Gastos de Consumo	0,00		0,00	
Remuneraciones	0,00		0,00	
Bienes y Servicios	0,00		0,00	
Variación de Existencias	0,00		0,00	
Depreciaciones y Amortizaciones	0,00		0,00	
Otros Gastos	0,00		0,00	
- Rentas de la Propiedad	0,00		0,00	
Intereses	0,00		0,00	
Otras Rentas	0,00		0,00	
- Otros Gastos Corrientes	0,00		0,00	
- Transferencias Corrientes	0,00		0,00	
Al Sector Privado	0,00		0,00	
Al Sector Público	0,00		0,00	
Al Sector Externo	0,00		0,00	
III - RESULTADO ECONÓMICO (I-II)	0,00		0,00	
IV - RECURSOS DE CAPITAL	0,00		0,00	
- Recursos Propios de Capital	0,00		0,00	
Ventas de Activos	0,00		0,00	
Disminución de Existencias	0,00		0,00	
Incremento de las Depreciaciones y Amortizaciones Acumuladas	0,00		0,00	
- Transferencias de Capital	0,00		0,00	
Del Sector Privado	0,00		0,00	
Del Sector Público	0,00		0,00	
De la Administración Nacional	0,00		0,00	
Del Sector Público Empresarial	0,00		0,00	
De provincias y municipios	0,00		0,00	
Del Sector externo	0,00		0,00	
- Disminución de la Inv. Financiera	0,00		0,00	
Venta de Acciones y Participaciones de Capital	0,00		0,00	
V - GASTOS DE CAPITAL	0,00		0,00	
- Inversión Real Directa	0,00		0,00	
Incremento de Existencias	0,00		0,00	
Otras Inversiones Reales Directas	0,00		0,00	
- Transferencias de Capital	0,00		0,00	
Al Sector Privado	0,00		0,00	
Al Sector Público	0,00		0,00	
Al Sector Externo	0,00		0,00	
- Inversión Financiera	0,00		0,00	
VI - TOTAL RECURSOS (I+IV)	0,00		0,00	
VII - TOTAL GASTOS (II+V)	0,00		0,00	
VIII - RESULTADO FINANCIERO	0,00		0,00	
IX - FUENTES FINANCIERAS	0,00		0,00	
- Disminución de la Inv. Financiera	0,00		0,00	
- Disminución de Disponibilidades	0,00		0,00	
- Disminución de las Inversiones Financieras Temporarias	0,00		0,00	
- Venta de Títulos y Valores	0,00		0,00	
- Disminución de Otros Activos Financieros	0,00		0,00	
- Endeudamiento Público e Incremento de Otros Pasivos	0,00		0,00	
Deuda Pública y Préstamos	0,00		0,00	
Incremento de Otros Pasivos	0,00		0,00	
Incremento de Provisiones	0,00		0,00	
Incremento de Pasivos Diferidos	0,00		0,00	
Incremento por Pasivos no contabilizados	0,00		0,00	
Incremento de Fondos de Terceros	0,00		0,00	
Deuda Exigible	0,00		0,00	
Otros Pasivos	0,00		0,00	
- Incremento del Patrimonio	0,00		0,00	
Desafectación de Deuda Exigible	0,00		0,00	
Otros - A.R.E.A.	0,00		0,00	
X - APLICACIONES FINANCIERAS	0,00		0,00	
- Inversión Financiera	0,00		0,00	
Incremento de Disponibilidades	0,00		0,00	
Incremento de Inversiones Financieras Temporarias	0,00		0,00	
Títulos, Valores y Aportes Capital	0,00		0,00	
Transferencias a Cobrar	0,00		0,00	
Incremento de Otros Activos Financieros	0,00		0,00	
- Amortización de Deudas y Disminución de Otros Pasivos	0,00		0,00	
Deuda Pública y Préstamos	0,00		0,00	
Disminución de Otros Pasivos	0,00		0,00	
Disminución de Pasivos Diferidos	0,00		0,00	
Pago de Deuda Exigible	0,00		0,00	
Desafectación de Deuda Exigible	0,00		0,00	
Fondos de Terceros	0,00		0,00	
Otros	0,00		0,00	
- Cancelación de Otros Pasivos	0,00		0,00	
- Disminución del Patrimonio	0,00		0,00	
A.R.E.A.	0,00		0,00	
Otros	0,00		0,00	

FIRMA  
**C.P. LIDIA GAYO**  
 DIRECTORA GENERAL CONTABLE  
 UNIVERSIDAD NACIONAL DE MORENO

FIRMA  
**Lic. GRACIELA C. HAGE**  
 SECRETARIA ADMINISTRACION  
 UNIVERSIDAD NACIONAL DE MORENO


FIRMA  
**Lic. ALEJANDRO ROBBIA**  
 VICERRECTOR  
 UNIVERSIDAD NACIONAL DE MORENO

Se certifica que se ha verificado el contenido de este documento de responsabilidad.

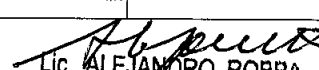
CUENTA AHORRO-INVERSION-FINANCIAMIENTO

FUENTE DE FINANCIAMIENTO: 22		- En Pesos-		
CONCEPTO	RECAUDADO/ DEVENGADO PRESUPUESTARIO	RECAUDADO/ DEVENGADO NO PRESUPUESTARIO	RECAUDADO/ DEVENGADO TOTAL	
I - INGRESOS CORRIENTES	3.888.500,00		3.888.500,00	
- Ingresos no Tributarios	0,00		0,00	
- Ventas de Bs y Serv. de las Adm. Pub.	0,00		0,00	
- Rentas de la Propiedad	0,00		0,00	
- Transferencias Corrientes	3.888.500,00		3.888.500,00	
Del Sector Privado	0,00		0,00	
Del Sector Público	3.888.500,00		3.888.500,00	
De la Administración Nacional	213.500,00		213.500,00	
Del Tesoro Nacional	3.675.000,00		3.675.000,00	
De Crédito Externo	0,00		0,00	
Otras Fuentes de Financiamiento	0,00		0,00	
Del Sector Público Empresarial	0,00		0,00	
De provincias y municipios	0,00		0,00	
Del Sector externo	0,00		0,00	
- Otros	0,00		0,00	
II - GASTOS CORRIENTES	5.163.690,25		5.163.690,25	
- Gastos de Consumo	4.819.259,67		4.819.259,67	
Remuneraciones	0,00		0,00	
Bienes y Servicios	4.819.259,67		4.819.259,67	
Variación de Existencias	0,00		0,00	
Depreciaciones y Amortizaciones	0,00		0,00	
Otros Gastos	0,00		0,00	
- Rentas de la Propiedad	0,00		0,00	
Intereses	0,00		0,00	
Otras Rentas	0,00		0,00	
- Otros Gastos Corrientes	0,00		0,00	
- Transferencias Corrientes	344.430,58		344.430,58	
Al Sector Privado	344.430,58		344.430,58	
Al Sector Público	0,00		0,00	
Al Sector Externo	0,00		0,00	
III - RESULTADO ECONÓMICO (I-II)	-1.275.190,25		-1.275.190,25	
IV - RECURSOS DE CAPITAL	0,00		0,00	
- Recursos Propios de Capital	0,00		0,00	
Ventas de Activos	0,00		0,00	
Disminución de Existencias	0,00		0,00	
Incremento de las Depreciaciones y Amortizaciones Acumuladas	0,00		0,00	
- Transferencias de Capital	0,00		0,00	
Del Sector Privado	0,00		0,00	
Del Sector Público	0,00		0,00	
De la Administración Nacional	0,00		0,00	
Del Sector Público Empresarial	0,00		0,00	
De provincias y municipios	0,00		0,00	
Del Sector externo	0,00		0,00	
- Disminución de la Inv. Financiera	0,00		0,00	
Venta de Acciones y Participaciones de Capital	0,00		0,00	
V - GASTOS DE CAPITAL	21.679.264,45		21.679.264,45	
- Inversión Real Directa	21.679.264,45		21.679.264,45	
Incremento de Existencias	0,00		0,00	
Otras Inversiones Reales Directas	21.679.264,45		21.679.264,45	
- Transferencias de Capital	0,00		0,00	
Al Sector Privado	0,00		0,00	
Al Sector Público	0,00		0,00	
Al Sector Externo	0,00		0,00	
- Inversión Financiera	0,00		0,00	
VI - TOTAL RECURSOS (I+IV)	3.888.500,00		3.888.500,00	
VII - TOTAL GASTOS (II+V)	26.842.954,70		26.842.954,70	
VIII - RESULTADO FINANCIERO	-22.954.454,70		-22.954.454,70	
IX - FUENTES FINANCIERAS	26.842.954,70		26.842.954,70	
- Disminución de la Inv. Financiera	26.842.954,70		26.842.954,70	
Disminución de Disponibilidades	26.842.954,70		26.842.954,70	
Disminución de las Inversiones Financieras Temporarias	0,00		0,00	
Venta de Títulos y Valores	0,00		0,00	
Disminución de Otros Activos Financieros	0,00		0,00	
- Endeudamiento Público e Incremento de Otros Pasivos	0,00		0,00	
Deuda Pública y Préstamos	0,00		0,00	
Incremento de Otros Pasivos	0,00		0,00	
Incremento de Provisiones	0,00		0,00	
Incremento de Pasivos Diferidos	0,00		0,00	
Incremento por Pasivos no contabilizados	0,00		0,00	
Incremento de Fondos de Terceros	0,00		0,00	
Deuda Exigible	0,00		0,00	
Otros Pasivos	0,00		0,00	
- Incremento del Patrimonio	0,00		0,00	
Desafectación de Deuda Exigible	0,00		0,00	
Otros - A.R.E.A.	0,00		0,00	
X - APLICACIONES FINANCIERAS	3.888.500,00		3.888.500,00	
- Inversión Financiera	3.888.500,00		3.888.500,00	
Incremento de Disponibilidades	3.675.000,00		3.675.000,00	
Incremento de Inversiones Financieras Temporarias	0,00		0,00	
Títulos, Valores y Aportes Capital	0,00		0,00	
Transferencias a Cobrar	213.500,00		213.500,00	
Incremento de Otros Activos Financieros	0,00		0,00	
- Amortización de Deudas y Disminución de Otros Pasivos	0,00		0,00	
Deuda Pública y Préstamos	0,00		0,00	
Disminución de Otros Pasivos	0,00		0,00	
Disminución de Pasivos Diferidos	0,00		0,00	
Pago de Deuda Exigible	0,00		0,00	
Desafectación de Deuda Exigible	0,00		0,00	
Fondos de Terceros	0,00		0,00	
Otros	0,00		0,00	
Cancelación de Otros Pasivos	0,00		0,00	
- Disminución del Patrimonio	0,00		0,00	
A.R.E.A.	0,00		0,00	
Otros	0,00		0,00	

Se certifica que se ha tenido a la vista la documentación de respaldo.

FIRMA:  FIRMA: 

C.P. LIDIA GAYS SECRETARIA ADMINISTRACION  
 DIRECTORA GENERAL CONTABLE UNIVERSIDAD NACIONAL DE MORENO

FIRMA: 

Lic. ALEJANDRO ROBBIA  
 VICERRECTOR  
 UNIVERSIDAD NACIONAL DE MORENO