



# CONEXIÓN AL CAMPUS VIRTUAL

Información al 29 de junio 2020



**UNIVERSIDAD  
NACIONAL  
DE MORENO**

**SECRETARÍA ACADÉMICA**  
Departamento de Estudios y Asistencia Técnica



## Resumen ejecutivo

- La presente información corresponde al 29 de junio, doceava semana desde el inicio de las clases virtuales.
- Se registra una tasa de conexión del 59,6% en el total de asignaturas durante la última semana (22/06 al 28/06), siendo ésta levemente superior a de la semana anterior.
- En primer año, la tasa de conexión en la última semana (en los últimos 7 días) es del 48,5%.
- Se registran más de 27.700 recursos/actividades en el campus virtual, siendo los más utilizados: archivos, foros y videoconferencias.
- La permanencia de los alumnos que se conectaron al campus virtual durante la última semana se encuentra por debajo de los que terminaron la cursada en 2019.
- Se incorporan datos de *Google Analytics*: los usuarios se conectan más durante los días hábiles y principalmente entre las 18 y 20 horas. Casi el 60% lo hace a través de computadoras con un promedio de duración de la sesión de 11 minutos y 41 segundos.



El objetivo del presente documento es describir y analizar las conexiones al Campus Virtual por parte de los estudiantes de la UNM en el marco del aislamiento social preventivo y obligatorio.

Para cumplir con el objetivo fue necesaria la elaboración de un conjunto de reportes específicos por parte de la Subsecretaría de Tecnologías de la Información y la Comunicación.

La información que se presenta a continuación corresponde al 29 de junio, la doceava semana desde el inicio de las clases virtuales. La unidad de medida temporal utilizada para el análisis es la semana: lunes a domingo.

Se incorpora información de *Google Analytics*, cabe aclarar que en usuarios se contabiliza no solo a los estudiantes de grado y los docentes sino a todos los usuarios del campus virtual (estudiantes de posgrado, COPRUN recuperatorio, diplomatura, cursos de formación, etc).



## Información general: 1º cuatrimestre 2020

**12**  
**CARRERAS**

**272**  
**ASIGNATURAS**

**510**  
**COMISIONES**

**9.380**  
**ESTUDIANTES**  
**INSCRIPTOS**

**MÁS DE 26.000**  
**INSCRIPCIONES**

**558**  
**DOCENTES**  
**ASOCIADOS**



## Conexiones de estudiantes en asignaturas según fechas de corte

- Se registra una tasa de conexión en el total de asignaturas durante la última semana del 59,6%. La misma es levemente mayor a la tasa de conexión registrada la semana anterior.

Fecha de corte	Últimos 7 días	Últimos 14 días
22 de abril	85,8%	94,7%
1 de mayo	80,2%	87,8%
10 de mayo	74,8%	80,2%
17 de mayo	71,1%	78,6%
24 de mayo	69,1%	75,7%
31 de mayo	64,9%	73,2%
7 de junio	63,7%	70,3%
14 de junio	61,9%	68,4%
21 de junio	57,8%	66,1%
28 de junio	59,6%	64,5%



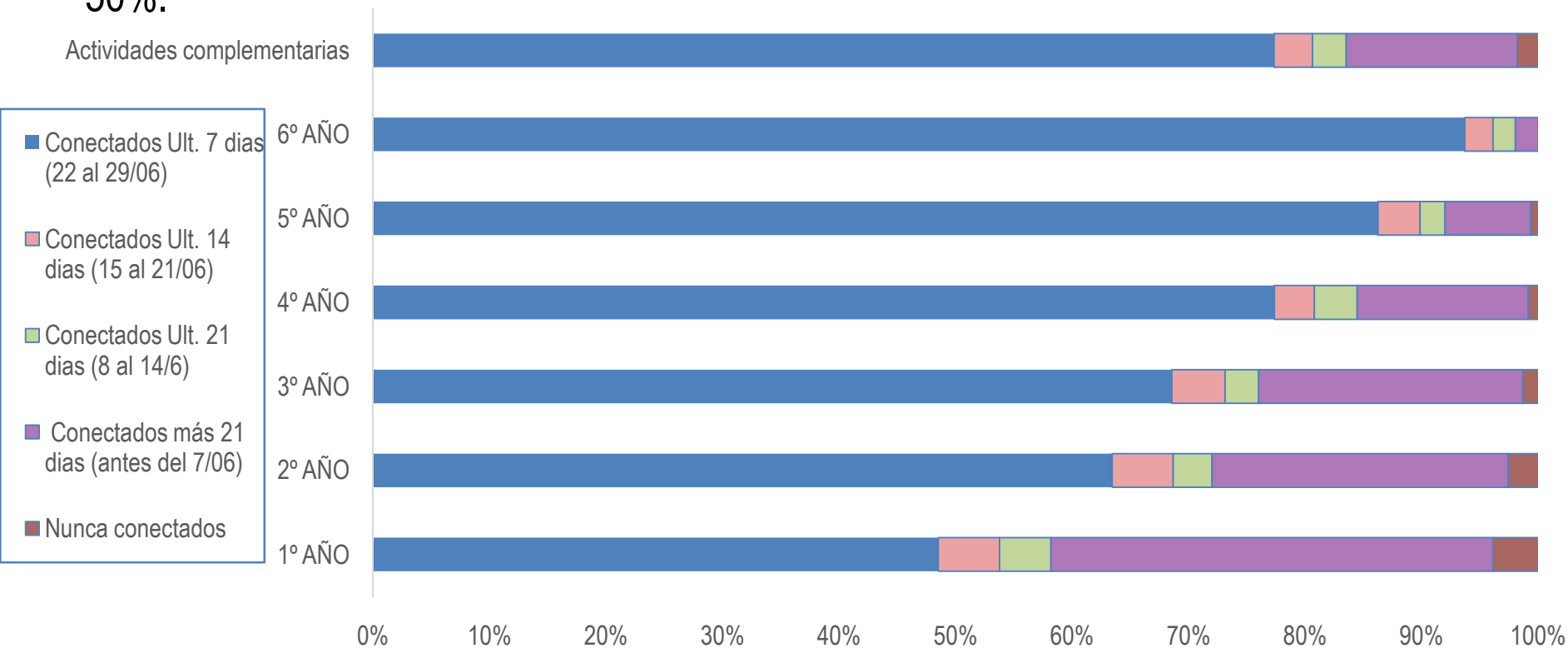
## Proporción de conexiones de estudiantes durante los últimos 7 días en asignaturas de 1º y 2º año por periodo lectivo de la asignatura

- Se registra una tasa de conexión en las asignaturas de 1º año (22 al 28/06) del 48,5% con una leve diferencia entre anuales y cuatrimestrales.
- En las asignaturas de 2º año, se registra una conexión del 63,4%, con mayor tasa de conexión en las anuales que las cuatrimestrales.
- Las conexiones son mayores a las registradas en la semana previa (15 al 21/06).

Periodo Lectivo	Asignaturas de 1º año	Asignaturas de 2º año
Cuatrimetrales	48,4%	59,9%
Anuales	48,9%	76,4%
<b>Total</b>	<b>48,5%</b>	<b>63,4%</b>

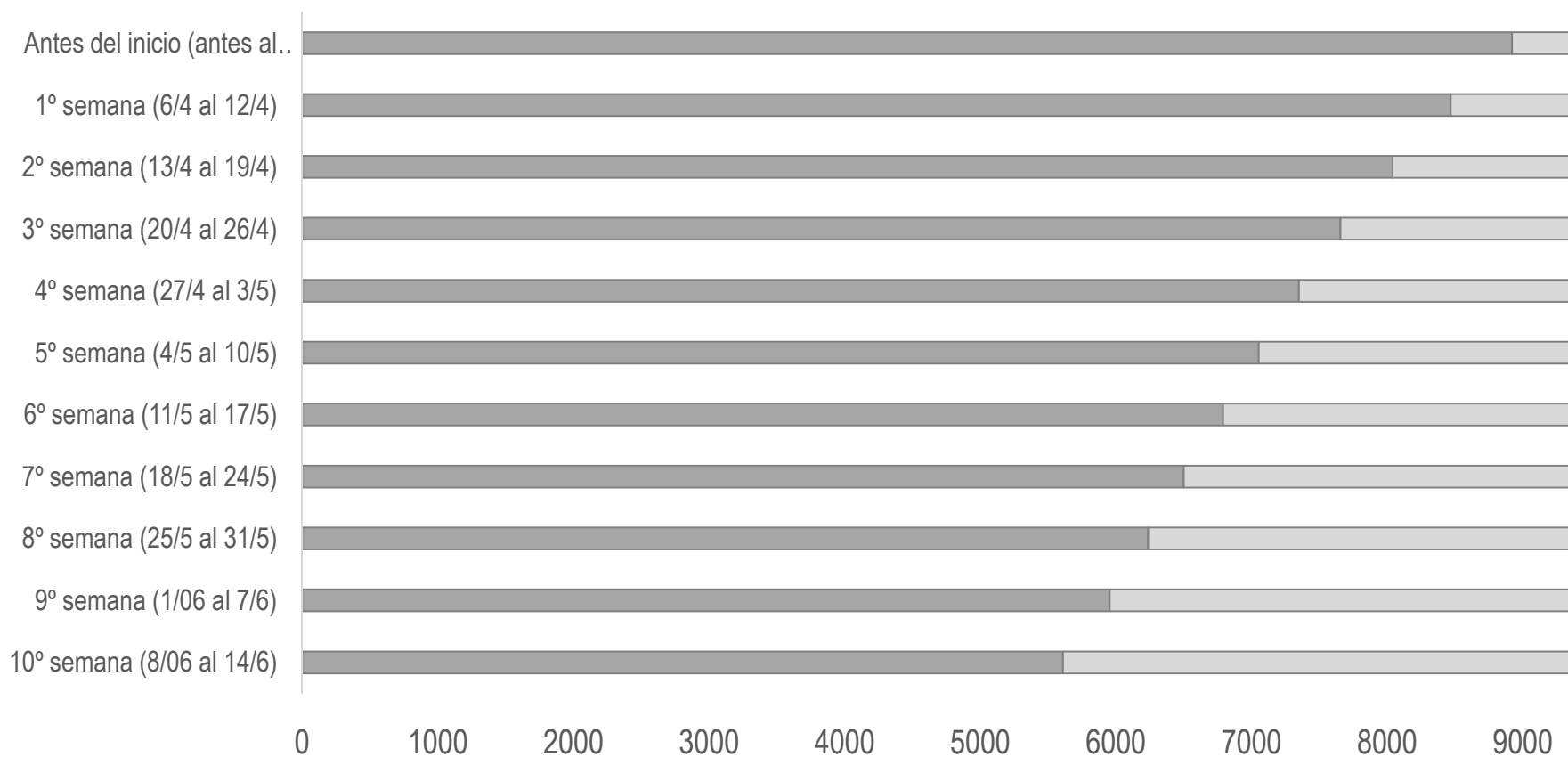
## Conexiones de estudiantes en asignaturas según año del plan de estudios

- La tasa de conexión es decreciente desde los años más avanzados hacia el primer año de las carreras.
- En primer año, la tasa de conexión en la última semana (del 22 al 28 de junio) es inferior al 50%.



## Cantidad de Estudiantes por último ingreso al Campus Virtual por semanas de clases

■ Conectados ■ No conectados





## Recursos y actividades utilizados

- Se utilizaron más de 27.700 recursos y actividades (hasta el 28/06)
- En promedio 54,5 recursos por comisión.
- En promedio 4,5 recursos / actividades por semana por comisión.

### Las 6 actividades / recursos más utilizados



## Comparativo permanencia asignaturas cuatrimestrales de Primer Año

- La proporción de conectados durante la última semana se encuentra por debajo de las proporciones que terminaron la cursada el año pasado.

Departamento- Carrera	1° Cuatrimestre 2019			2020		
	Inscriptos	Terminan la cursada	%	Inscriptos	Conectados últimos 7 días	%
DEYA - Ciclo Estudios generales	4141	2452	59%	4231	1945	46%
DHYCS – Licenciatura en Trabajo Social	696	413	59%	896	478	53%
DHYCS – Licenciatura en Comunicación Social	581	322	55%	698	286	41%
DCAYT - Ingeniería Electrónica	420	196	47%	533	197	37%
DCAYT - Licenciatura en Gestión Ambiental	332	202	61%	443	171	39%
DCAYT - Licenciatura en Biotecnología	791	531	67%	898	486	54%
DCAYT - Arquitectura	1622	1180	73%	1827	1010	55%

## Comparativo permanencia asignaturas anuales de Primer Año

- Se observa que la proporción de conectados durante la última semana se encuentra levemente por debajo de los registros de 2019.
- Se registra un leve aumento con respecto a la semana anterior.

Departamento- Carrera	2019			2020		
	Inscriptos	Terminan la cursada	%	Inscriptos	Conectados últimos 7 días	%
DHYCS- Licenciatura en Trabajo Social	1482	986	67%	1495	835	56%
DCAYT- Ingeniería en Electrónica	603	278	46%	838	278	33%
DCAYT-Arquitectura	460	312	68%	626	333	53%

## Comparativo permanencia asignaturas por carrera (todos los años)

	Carrera	1° Cuatrimestre 2019		1° Cuatrimestre 2020	
		Inscripciones	Proporción de inscriptos que terminan de cursar	Inscripciones	Proporción de inscriptos conectados en los últimos 7 días (22 al 29/06)
DEYA	1° y 2° año del DEyA	5826	61%	6112	49%
	Contador Públicon Nacional	1133	74%	1434	64%
	Lic. en Administración	380	86%	500	62%
	Lic. en Economía	173	84%	134	73%
	Lic. en Relaciones del Trabajo	101	85%	238	63%
	Actividades complementarias*	127	65%	138	67%
DCAYT**	Ingeniería en Electrónica	1633	54%	2084	49%
	Lic. en Biotecnología	1186	68%	1393	62%
	Lic. en Gestión Ambiental	721	77%	828	55%
	Arquitectura	4930	77%	5901	68%
DHYCS**	Lic. en Comunicación Social	1285	66%	1509	52%
	Lic. en Trabajo Social	4356	73%	5098	67%
	Ciclo de Lic. en Educación Inicial	271	63%	219	71%
	Ciclo de Lic. en Educación Secundaria	406	57%	303	60%

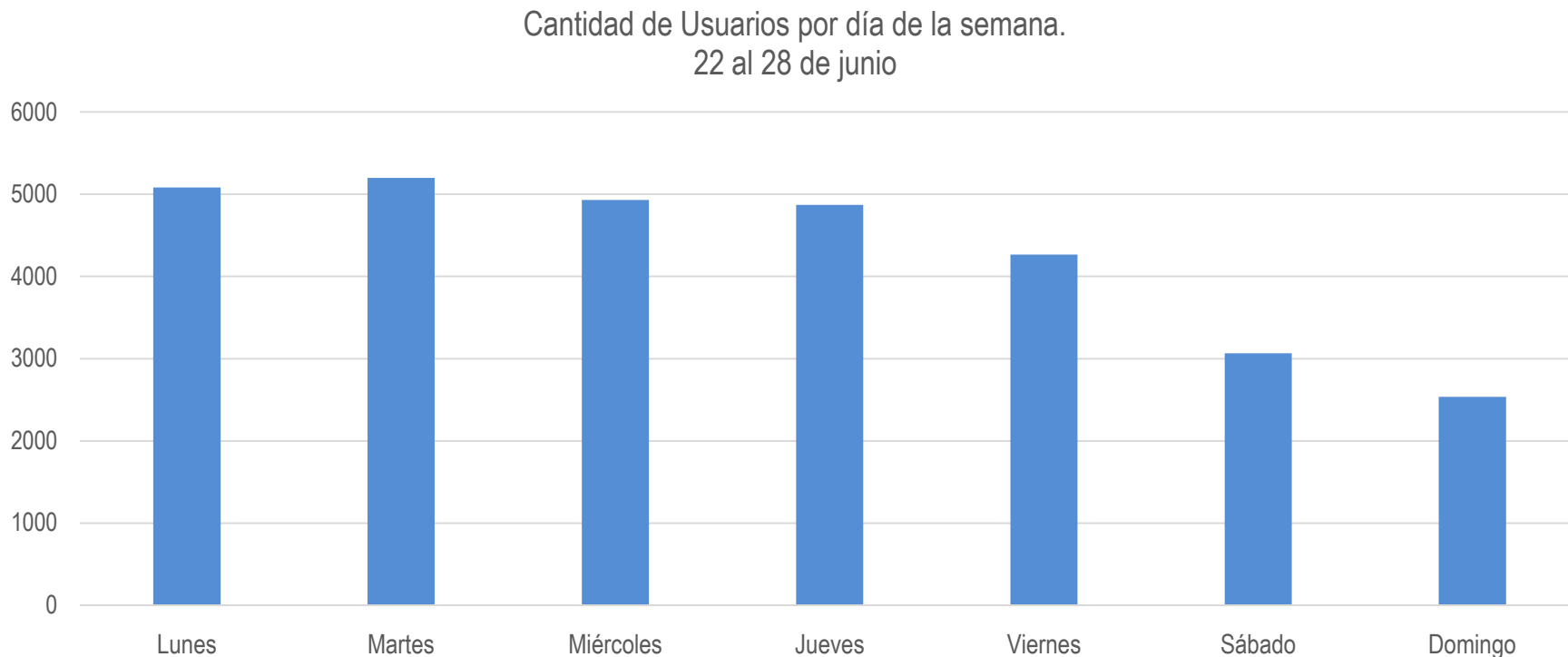
\* No se contabiliza las prácticas pre- profesionales

\*\* Se contabilizan asignaturas anuales y cuatrimestrales



## Cantidad de usuarios por día de la semana (22 al 28 de junio)

- La cantidad de usuarios es menor durante el fin de semana. Se registra un pico el día martes.

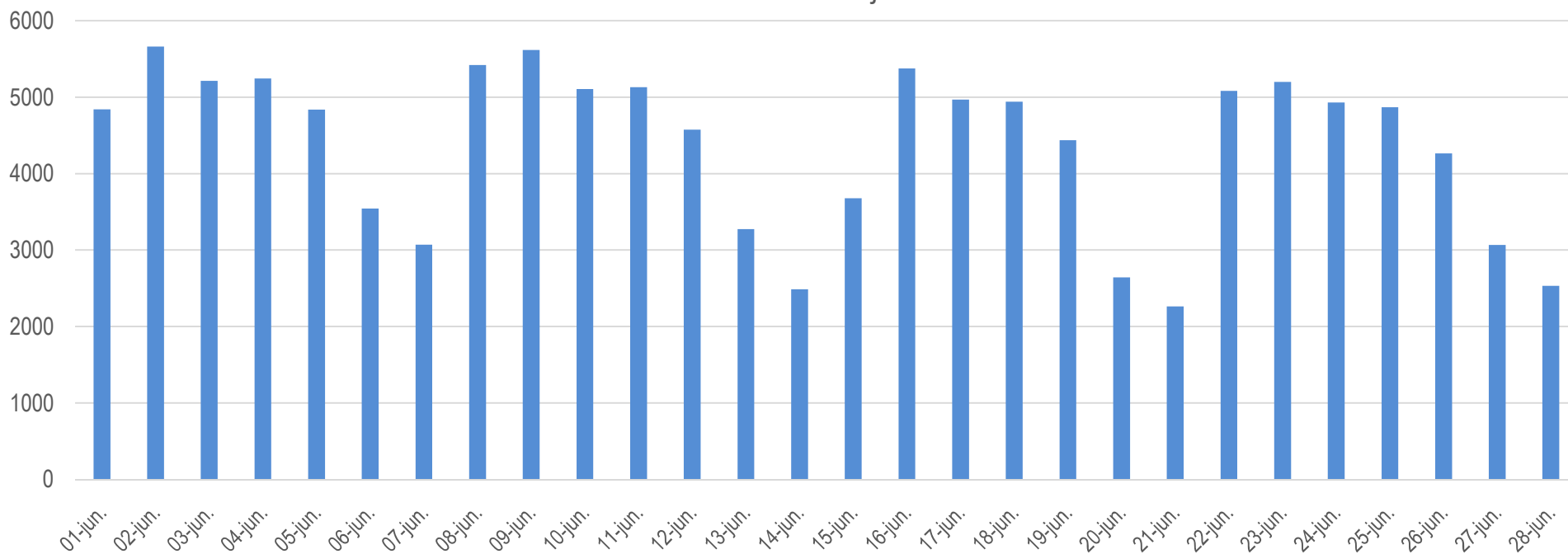




## Cantidad de usuarios por día (1 al 28 de junio)

- El comportamiento se repite semana a semana. Las barras más bajas representan los fines de semana.

Cantidad de Usuarios por día de la semana.  
1 al 28 de junio

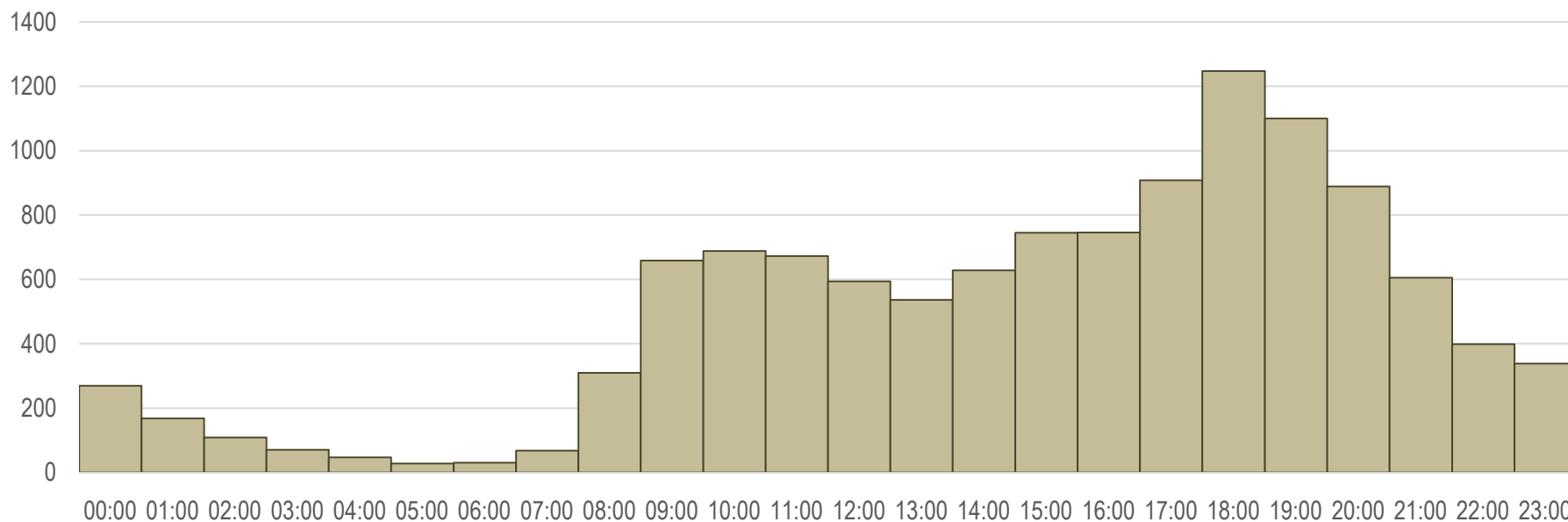




## Promedio de conectados por hora del lunes 22/6 al viernes 26/6

- Entre las 18 a 20 horas se registra la mayor cantidad de conectados.
- Existen conexiones durante las 24 horas del día.
- Durante las 9am y las 11am el promedio de conectados es constante.

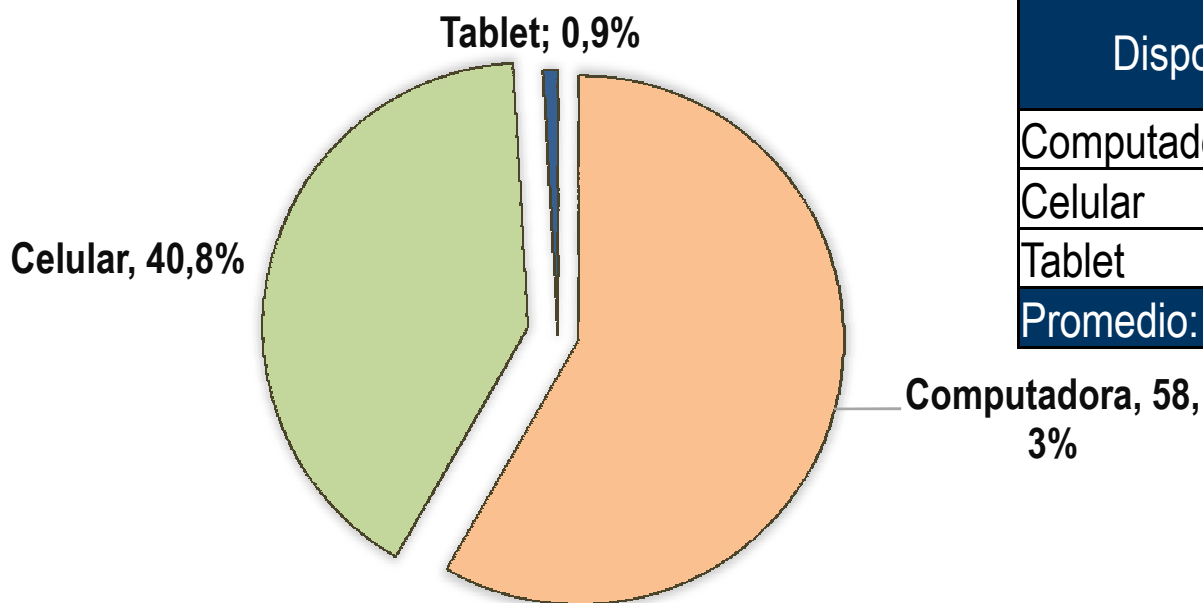
Promedio de conectados de lunes a viernes (22 al 26/06)



## Dispositivo utilizado para conectarse al campus (22 al 28 de junio)

- La mayoría utiliza computadora para conectarse al campus y la sesión promedio dura 11 minutos y 41 segundos.
- La duración promedio de la sesión es decreciente semana a semana.

DISPOSITIVO UTILIZADO PARA CONECTARSE  
(22 AL 28/6)



Dispositivo	Promedio de duración de la sesión
Computadora	00:11:41
Celular	00:06:45
Tablet	00:06:22
Promedio:	00:09:59





## SECRETARÍA ACADÉMICA

Secretaria Académica  
Roxana S. CARELLI

Directora de Planificación y Gestión Académica  
Milena CEVALLOS

Jefa de Departamento de Estudios y Asistencia  
Técnica  
Graciela N. RAMOS

Con la colaboración de:  
SUBSECRETARÍA DE TECNOLOGÍAS DE LA INFORMACIÓN Y LA  
COMUNICACIÓN



Nuestro derecho, nuestro lugar, nuestro futuro...

**Universidad Nacional de Moreno**

Av. Bn.é. Mitre N° 1891, Moreno (B1744OHC),  
Provincia de Buenos Aires, Argentina.

Teléfonos:

(+54 237) 425-1619/1786

(+54 237) 460-1309

(+54 237) 462-8629

(+54 237) 466-1529/4530/7186

(+54 237) 488-3147/3151/3473

[www.unm.edu.ar](http://www.unm.edu.ar)

Facebook: Universidad Nacional de Moreno

Twitter: @unimoreno

Instagram: @unm\_oficial



**UNM 2010  
UNIVERSIDAD  
DEL BICENTENARIO  
ARGENTINO**